



## Impariamo a riciclare Comune di Genzano di Roma



## Attenzione agli errori

Accorgimenti per migliorare la qualità delle raccolte differenziate:

### CARTA

- Non utilizzare sacchetti di plastica
- Non gettare carta sporca, scontrini, carta oleata
- Separare i materiali non cellullosici come cellophane o nastri adesivi
- Conferire separatamente le scatole in cartone e il cartone ondulato

### VETRO

- Conferire solo bottiglie, flaconi, barattoli e vasetti in vetro
- Non utilizzare sacchetti di plastica
- Non conferire lattine in alluminio o altri rifiuti
- Non gettare lampadine, neon, ceramiche, lastre in vetro

### RACCOLTA MULTIMATERIALE

- Conferire il materiale sfuso
- Sciacquare e ridurre il volume dei contenitori
- Non conferire rifiuti ingombranti, rifiuti elettrici ed elettronici

### RACCOLTA ORGANICO

- Utilizzare esclusivamente sacchetti compostabili
- Non introdurre mozziconi di sigaretta, medicinali, garze, cerotti, lettiere per animali domestici, pannolini e assorbenti, polvere

### INDIFFERENZIATO

- Nessun materiale riciclabile
- No scarti di cucina!



# SCARTI ALIMENTARI E ORGANICI



L'organico rappresenta una parte molto importante del totale dei rifiuti, circa il 33%.



## COSA SÌ

Scarti di cibo, di frutta e verdura, alimenti avariati, gusci d'uovo, fondi di caffè e filtri di tè, pane, foglie, fiori recisi, piante, terriccio dei rinvasi, carta assorbente, tovaglioli, salviette e fazzoletti di carta, tappi di sughero, cenere di legna.

## COSA NO

Tutto quello che non è di origine vegetale o animale, ed in particolare le confezioni degli alimenti: vaschette, barattoli, retine, buste, cellophane, ecc., piatti e bicchieri di plastica. In particolare vanno esclusi i rifiuti liquidi.

## COME

Inserire il sacchetto biodegradabile e compostabile nell'apposita biopattumiera. Prima di essere conferiti, i rifiuti organici vanno ben sgocciolati. Il sacchetto va messo nel mastello marrone o nel carrellato marrone per gli scarti alimentari e organici.

Il mastello o il carrellato sarà svuotato dagli operatori e ricollocato dove era stato esposto. Ritirare il contenitore dopo lo svuotamento.

Si ricorda che è possibile utilizzare anche i sacchetti del supermercato per la raccolta degli scarti alimentari e organici solo se oltre ad essere biodegradabili sono compostabili come da standard europeo UNI EN 13432:2002. I sacchetti conformi riportano l'indicazione della norma sopra citata o i seguenti marchi:



Belgio



Germania



Italia

# IMBALLAGGIO PLASTICA METALLO



## COME

- Utilizzare i sacchi gialli forniti
- Schiacciare le bottiglie in plastica
- Ridurre il volume dei contenitori
- Impilare piatti e bicchieri in plastica "usa e getta" per ridurre il volume di ingombro
- Non occorre lavare piatti, bicchieri e contenitori. E' sufficiente rimuovere i residui alimentari



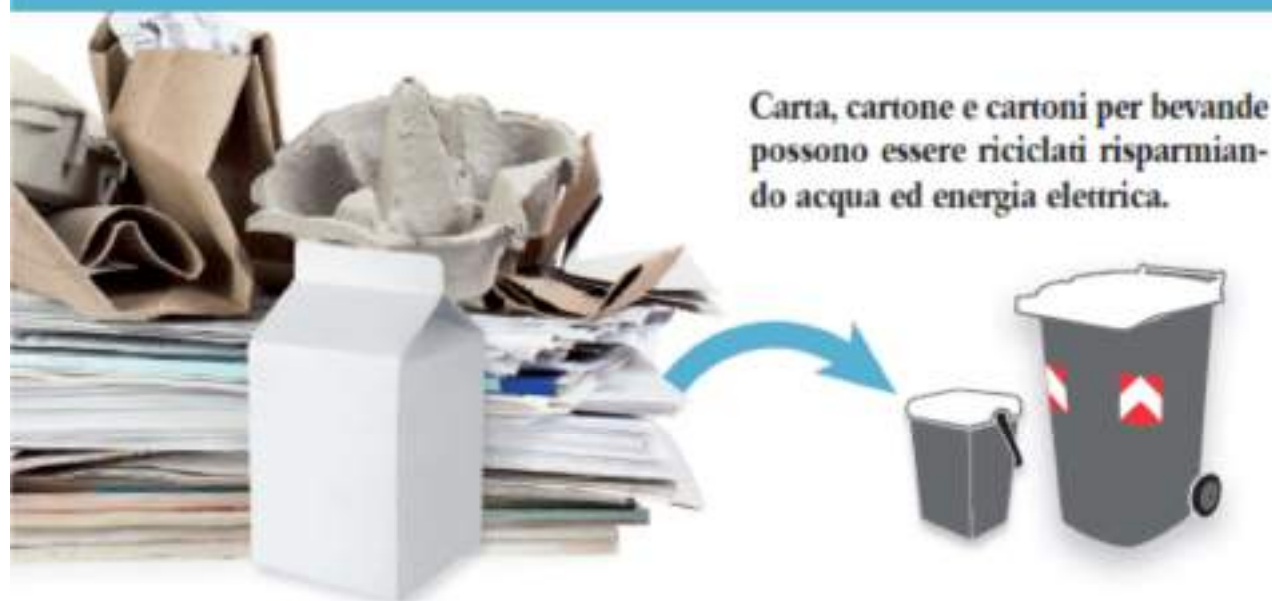
## COSA SI

Contenitori in plastica per detersivi, shampoo, bagnoschiuma, detergenti domestici, per alimenti, gelati, yogurt. Vaschette in polistirolo alimenti, per uova. Buste e sacchetti in plastica per alimenti, patatine, surgelati, abbigliamento. Reti uso alimentare (patate, cipolle, limoni, aglio). Film plastici confezioni carta igienica, carta casa, fazzoletti di carta, bevande, ecc. Blister. Piatti e bicchieri in plastica usa e getta. Lattine per bevande, (barattoli lattine a banda stagnata, scatolame in metallo, tappi a vite coperchi in metallo

## COSA NO

Contenitori pericolosi e infiammabili, oggetti in plastica e gomma (giocattoli, penne, posate di plastica usa e getta, pennarelli, spazzolini denti, dvd, secchi).

# CARTA, CARTONE E CARTONI PER BEVANDE



Carta, cartone e cartoni per bevande possono essere riciclati risparmiando acqua ed energia elettrica.

## COSA SÌ

Imballaggi in carta, cartone e cartoncino, libri, giornali, riviste, fogli e quaderni, depliant, volantini, manifesti, scatole e scatolette varie in cartone, cartoni per bevande (potete lasciare il tappo in plastica se presente), portauova in cartone. Parte superiore cartoni della pizza se pulita.

## COSA NO

Carta o cartone sporchi di cibo o altra sostanza, carta oleata o plastificata, carta da forno, piatti e bicchieri in plastica, buste e sacchetti in plastica.

## COME

- Piegare e ridurre il volume dei cartoni
- Togliere eventuali involucri in plastica (es. riviste con cellophane)
- Sciacquare e schiacciare i cartoni per bevande
- La carta, cartone e cartoni per bevande vanno inseriti nei contenitori forniti, sfusi senza buste in plastica!

# CONTENITORI IN VETRO



## COSA SÌ

Bottiglie, vasetti, barattoli e contenitori  
in genere di vetro,

## COSA NO

Lampadine, neon, cristallo, specchi,  
piatti ed oggetti in ceramica.  
Le lastre di vetro devono essere conferite  
con il servizio ritiro ingombranti.

## ATTENZIONE!

Per evitare di avere sgradevoli odori, è buona norma sciacquare i contenitori, soprattutto se hanno contenuto alimenti o liquidi.

Non utilizzare sacchetti in plastica inserire i contenitori in vetro e metalli sfusi nel mastello o nel bidone verde.

## SECCO RESIDUO NON RICICLABILE



Una piccola parte dei nostri rifiuti è realmente non riciclabile questo significa che la maggior parte dei rifiuti domestici prodotti è riciclabile. Prestiamo attenzione alle nuove etichette informative presenti sugli imballaggi che agevolano molto la raccolta differenziata.



### COSA SÌ

Tutti i materiali non riciclabili (secco residuo), ad esempio carta oleata o plastificata, giocattoli e oggetti in plastica che non sono imballaggi, pannolini e pannoloni, assorbenti igienici, lettieri minerali piccoli animali, sacchi aspirapolvere, spazzolino denti, dentifricio, rasoli barba, collant, DVD, CD, penne e pennarelli.

### COSA NO

Tutti i rifiuti riciclabili.

# COMPOSTAGGIO DOMESTICO



Il compostaggio domestico è un processo naturale per ricavare del buon terriccio dagli scarti organici di cucina e di giardino.



Il compost è un ottimo fertilizzante per orti e piante, e lo si può ottenere anche in casa con una compostiera (composter), un contenitore areato studiato per il compostaggio domestico. Il compost matura in 8-12 mesi, ma lo si può utilizzare "fresco" già dopo 6 mesi.

## LE 4 REGOLE D'ORO PER UN BUON COMPOSTAGGIO:

- La preparazione del fondo, predisponendo un drenaggio con materiale di sostegno.
- La varietà dei materiali, usando sia scarti di cucina che di giardino.
- La miscelazione e l'aerazione, assicurando la presenza di ossigeno con materiali porosi e rivoltandolo spesso.
- La giusta umidità, drenando, annaffiando il materiale o spostando la compostiera (composter) in ombra o al sole.

### COSA SÌ

Sfalci d'erba, fiori recisi, ramaglie, potature, residui vegetali da pulizia dell'orto, scarti organici da cucina.

### COSA NO

Nylon, sacchetti e cellophane, vasi in plastica.

## Pile scariche

Le sostanze dannose che evitiamo di disperdere nell'ambiente riciclando le pile esauste sono il mercurio, il cromo, il nichel, il cadmio ed il litio.



## Farmaci scaduti


I farmaci sono prodotti chimici di sintesi sulle cui confezioni compare sempre una data di scadenza. Trascorso il termine ultimo indicato dalla casa farmaceutica, i medicinali non sono più utilizzabili e devono essere smaltiti correttamente.

Se gettati in discarica, alcuni elementi possono dar luogo ad emanazioni tossiche o inquinare il percolato (il liquido che si accumula sul fondo della discarica).


Per questo motivo, i farmaci scaduti non devono essere gettati nei normali cassonetti, ma vanno depositi negli appositi contenitori.

### Attenzione:

le confezioni (scatola e istruzioni) vanno conferite nei contenitori della carta.



## Indumenti usati



Conferirli negli appositi contenitori collocati sul territorio comunale.

Gli indumenti vengono vagliati, e quelli in buono stato, sono rimessi sul mercato; i proventi della vendita sono utilizzati per progetti sociali. I vestiti non più utilizzabili vengono inviati ad impianti di riciclo. I vestiti e le scarpe conferiti devono essere puliti e chiusi dentro dei sacchi, per facilitare agli operatori il lavoro di selezione e recupero.

**SÌ**

Tutti gli indumenti usati: magliette, camicie, giacche, scarpe, cinture, maglioni, cappotti, scarpe ecc.

**NO**

Scarti di industria tessile e manifatturiera, indumenti e scarpe rovinati.

Raccolta effettuata a cura della ONG



I rifiuti da apparecchiature elettriche ed elettroniche (RAEE) costituiscono una frazione importante delle tipologie di rifiuto e hanno un canale di raccolta specifico che ne permette di riutilizzare gran parte dei materiali che li compongono, evitando che sostanze pericolose possano essere disperse inquinando l'ambiente.

## LE 5 FAMIGLIE



**R1 = APPARECCHIATURE REFRIGERANTI**  
frigoriferi, congelatori, apparecchi per il condizionamento



**R2 = GRANDI BIANCHI**  
lavatrici, lavastoviglie, forni a microonde, cucine economiche, ecc.



**R3 = TV E MONITOR**  
televisioni, monitor di computer



**R4 = PICCOLI ELETTRODOMESTICI  
APPARECCHIATURE ILLUMINANTI E ALTRO**  
aspirapolvere, macchine per cucire, ferri da stiro, friggitrici, frullatori, computer (unità centrale, mouse, tastiera), stampanti, fax, telefoni cellulari, videoregistratori, apparecchi radio, plafoniere



**R5 = SORGENTI LUMINOSE**  
neon, lampade a risparmio, a vapori di mercurio, sodio, ioduri.

## COME

I RAEE si possono portare presso il Centro di Raccolta Comunale.

**ATTENZIONE:** per i RAEE sono in vigore la legge **"Uno contro Uno"** che obbliga il rivenditore al ritiro **GRATUITO** dell'apparecchiatura usata/guasta a parità di articolo acquistato (es: lavatrice per lavatrice) e la legge **"Uno contro zero"** che dal 22 Luglio 2016 prevede l'obbligo di ritiro gratuito dei RAEE di piccolissime dimensioni (inferiori a 25 cm), esclusivamente per i distributori con superficie di vendita dedicata alle apparecchiature elettriche ed elettroniche superiori a 400 mq.

## INGOMBRANTI



### SONO CONSIDERATI "INGOMBRANTI":

mobili e elementi di arredo (armadi, poltrone, tavolini, ecc.), le attrezzature sportive (sci, biciclette, ecc.).

### COME

I rifiuti ingombranti possono essere portati gratuitamente presso il Centro di Raccolta Comunale in Via Garibaldi,314

L'ingresso è consentito ai soli privati non per conto terzi.

E' attivo il servizio di ritiro a domicilio contattando Volsca Ambiente e Servizi Spa (recapiti in ultima di copertina)

## SFALCI E POTATURE



Sfalci, ramaglie e potature possono essere portate gratuitamente presso il Centro di Raccolta Comunale.

L'ingresso è consentito ai soli privati alla guida di veicoli di peso complessivo inferiore ai 35 qt e non per conto terzi.

### COSA SÌ

Sfalci d'erba, fiori recisi, ramaglie, potature di alberi e siepi, residui vegetali da pulizia dell'orto.

### COSA NO

Sacchetti e cellophane, vasi in plastica.

## PER UNA SPESA LEGGERA

## CONSIGLI PER GLI ACQUISTI

IL MIGLIOR RIFIUTO È QUELLO CHE NON VIENE PRODOTTO

### AL BANCO È MEGLIO!

Compriamo frutta e verdura "a peso" evitando i prodotti preconfezionati. Scegliamo le confezioni con un unico imballaggio.

### PREFERIAMO IMBALLAGGI DI MATERIALE RICICLATO

Risparmieremo importanti materie prime. Evitiamo il "multimateriale" (confezioni con componenti di diversa natura non separabili).

### VUOTO A RENDERE

Permette di riutilizzare più volte lo stesso contenitore.

### PRODOTTI ALLA SPINA

Puoi acquistare latte, detersivi ricaricando il contenitore che ti porti da casa: non paghi l'imballaggio!

### NELLA BORSA GIUSTA

Per fare la spesa portiamo sempre da casa le borse di cotone, tela o plastica resistente. Ricordarsi è facile: teniamone qualcuna nel bauletto del nostro motorino oppure nel cestino della nostra bicicletta così non rischieremo mai di dimenticarcele!



